

ANWEISUNGEN ZUR EINNAHME **FÜR PATIENTEN** VON NATRIUMOXYBAT ACCORD



Die folgenden Anweisungen erklären, wie Sie Natriumoxybat Accord für die Einnahme vorbereiten. Bitte lesen Sie die Anweisungen sorgfältig durch und befolgen Sie sie Schritt für Schritt. Bitte lesen Sie vor der Anwendung der ersten Dosis die Gebrauchsinformation, um wichtige Informationen zu erhalten.

Nehmen Sie Natrimoxybat Accord genau entsprechend der Absprache mit Ihrem Arzt ein. Falls Sie weitere Fragen oder Bedenken zur Anwendung von Natriumoxybat haben, sprechen Sie bitte mit Ihrem Arzt.

Um Ihnen die Zubereitung zu erleichtern, enthält die Natriumoxybat Accord-Packung eine Flasche des Arzneimittels, eine Applikationsspritze für Zubereitungen zum Einnehmen, einen Adapter und zwei Messbecher mit kindergesicherten Verschlusskappen zur Zubereitung und Lagerung Ihrer beider Dosen für die Nacht. Bitte bereiten Sie diese vor dem Zubettgehen vor.

1. Entfernen Sie den Verschluss der Flasche, indem Sie den Verschluss nach unten drücken und gleichzeitig gegen den Uhrzeigersinn (d. h. nach links) drehen. Nach dem Entfernen des Verschlusses stellen Sie die Flasche aufrecht auf einen Tisch. Halten Sie die Flasche aufrecht und setzen Sie den Flaschenadapter zum Eindrücken in den Flaschenhals ein. Dies müssen Sie nur beim ersten Öffnen der Flasche tun. Der Adapter kann danach zur weiteren Verwendung in der Flasche bleiben.

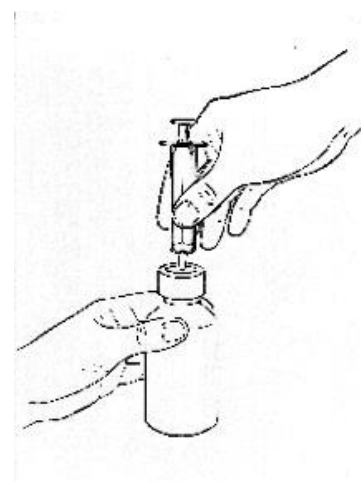


Abbildung 1

2. Dann setzen Sie die Spitze der Applikationsspritze in die Mitte der Flaschenöffnung ein und drücken Sie sie fest nach unten (siehe Abbildung 1).

3. Halten Sie die Flasche und die Applikationsspritze mit einer Hand fest, drehen Sie die Flasche um und ziehen Sie mit der anderen Hand die vorgeschriebene Dosis auf, indem Sie am Kolben der Spritze ziehen. HINWEIS: Das Arzneimittel fließt nur dann in die Applikationsspritze, wenn Sie die Flasche umgedreht halten (siehe Abbildung 2).

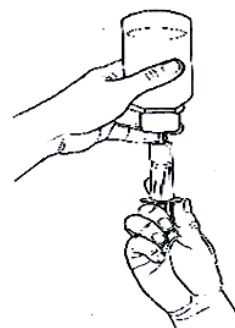


Abbildung 2

Pharmazeutischer Unternehmer
Accord Healthcare B.V.
Winthontlaan 200
3526 KV Utrecht
Niederlande

Örtlicher Vertreter Deutschland
Accord Healthcare GmbH
Hansastraße 32
80686 München

Tel: +49 89 700 9951 0
Fax: +49 89 700 9951 10
www.accord-healthcare.de

accord

4. Drehen Sie die Flasche in die aufrechte Position. Ziehen Sie die Applikationsspritze aus der Flaschenöffnung heraus. Entleeren Sie das Arzneimittel aus der Applikationsspritze in einen der mitgelieferten Messbecher, indem Sie auf den Kolben der Applikationsspritze drücken (siehe Abbildung 3). Wiederholen Sie diese Schritte für den zweiten Messbecher. Geben Sie anschließend etwa 60 ml Wasser in jeden Messbecher (60 ml entsprechen etwa 4 Esslöffel Wasser).

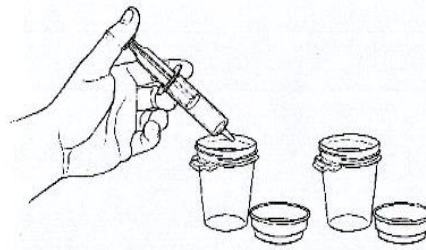
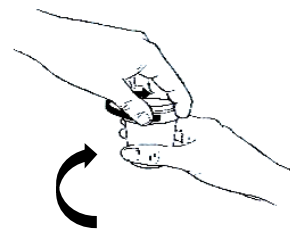


Abbildung 3

5. Setzen Sie die mitgelieferten Verschlüsse auf die Messbecher und drehen Sie jeden Verschluss im Uhrzeigersinn (d. h. nach rechts), bis er hörbar einrastet und kindergesichert verschlossen ist (siehe Abbildung 4). Spülen Sie die Applikationsspritze mit Wasser aus.



Drehung im Uhrzeigersinn

Abbildung 4

6. Unmittelbar vor dem Schlafengehen stellen Sie die zweite Dosis neben Ihr Bett. Möglicherweise müssen Sie einen Wecker stellen, damit Sie aufwachen, um Ihre zweite Dosis einzunehmen. Dies darf nicht eher als 2,5 Stunden und nicht später als 4 Stunden nach Einnahme der ersten Dosis geschehen. Öffnen Sie den Verschluss des ersten Messbechers, indem Sie den kindergesicherten Verschluss nach unten drücken und den Verschluss gegen den Uhrzeigersinn (d. h. nach links) drehen. Trinken Sie die ganze erste Dosis, während Sie im Bett sitzen; danach verschließen Sie den Messbecher wieder und legen Sie sich dann sofort hin.

Wenn Sie 2,5 bis 4 Stunden später aufwachen, öffnen Sie den Verschluss des zweiten Messbechers. Trinken Sie die ganze zweite Dosis, während Sie im Bett sitzen. Verschließen Sie den zweiten Becher wieder und legen Sie sich dann sofort wieder hin, um weiterzuschlafen.

Bitte entnehmen Sie weitere Informationen der Gebrauchsanweisung in Ihrer Natriumoxybat Accord Packung und fragen Sie Ihren Arzt oder Apotheker.

Diese Information ist Teil des von der Europäischen Arzneimittel-Agentur geforderten Risikomanagement-Programms.

Pharmazeutischer Unternehmer
Accord Healthcare B.V.
Winthontlaan 200
3526 KV Utrecht
Niederlande

Örtlicher Vertreter Deutschland
Accord Healthcare GmbH
Hansastraße 32
80686 München
Tel: +49 89 700 9951 0
Fax: +49 89 700 9951 10
www.accord-healthcare.de

accord